


Kurs i **MRT** prostata

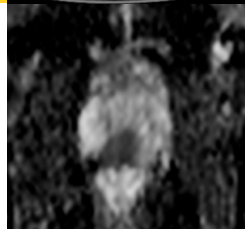
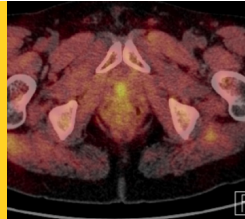
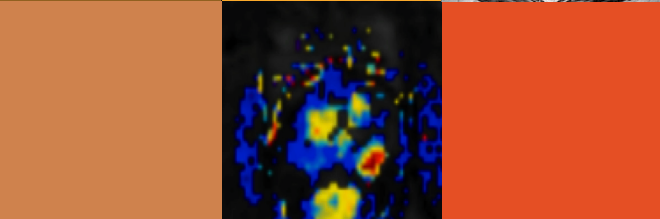
Hur man granskar
och rapporterar i
en klinisk kontext



Lejonalds slott

30 september – 2 oktober 2019

www.mrtprostata.se



Har urologerna hos dig börjat önska MRT prostata inför biopsi?

Behöver du öka dina kunskaper om prostatacancer?

Hur granskar man och rapporterar i enlighet PI-RADS?

Med den ökade evidensen för fördelarna med att låta en man med misstänkt prostatacancer genomgå en MRT prostata inför riktade biopsier jämfört med systematiska biopsier, kommer efterfrågan av MRT undersökningar att öka.

I det kommande Nationella Vårdprogrammet för prostatacancer kommer MRT av prostata med efterföljande riktade biopsier att vara en alternativ utredningsväg jämte den traditionella med systematiska biopsier. För att följa med i utvecklingen kommer ett nära samarbete mellan radiologer och urologer att krävas.

Kunskap kring sjukdomen, utredning och uppföljning hos alla inblandade, kommer att leda till förbättrad diagnostik och bättre omhändertagande av patienten.

För att öka kunskapen kring hur man granskar och rapporterar sina fynd har SURF (Svensk Uroradiologisk Förening) valt att skapa denna kurs för att metoden på nationell nivå ska bli likvärdig. Vi vänder oss till dig som har grundläggande kunskaper om och redan granskar MRT-prostata men också till dig som har för avsikt att börja granska MRT-prostata.

Medverkande föreläsare

Fredrik Jäderling, kursledare
Med. dr. överläkare, radiolog*

Stefan Carlsson,
Docent, överläkare, urolog*

Pär Dahlman
Med. dr., överläkare, radiolog**

Marie Hjälms-Eriksson
Överläkare, uro-onkolog***

Jonas Wallström
Doktorand, specialtläkare, radiolog****

Claes Lindh
Bitr. överläkare, uro-patolog*

Per Liss
Docent, överläkare, radiolog**

Edward Meurling
Överläkare, radiolog***

Cecilia Wassberg
Med. Dr., överläkare, radiolog*

* Karolinska Universitetssjukhuset, Solna
** Akademiska sjukhuset, Uppsala
*** S:t Görans sjukhus, Stockholm
**** Sahlgrenska Universitetssjukhuset, Göteborg

Upplysningar

Datum:	30 september – 2 oktober 2019 Kursen börjar måndag den 30 september kl. 09:00 och pågår fram till lunch onsdag den 2 oktober
Kursort:	Lejondals slott, www.lejondalsslott.se
Anmälan:	Anmälan görs via www.mrtprostata.se
Deltagarantal:	Antalet deltagare är begränsat till ca 40.
Kursavgift:	8.000 kr exkl. moms t.o.m den 15 augusti. 10.000 kr exkl. moms efter den 15 augusti. Kursavgiften innefattar kurs och kursmaterial.
Logi:	Bokas via hemsidan www.mrtprostata.se Helpension måndag – onsdag lunch (dryck till maten ingår ej) 4.875 kr (enkelrum) 4.675 kr/person (del i dubbelrum). För dig som anländer redan på söndagen finns möjlighet att övernatta på Lejondals slott till ett pris av 1.155 kr. Om det blir fler än 20 deltagare erbjuds middag för 595 kr. Alla måltider men ingen övernattnig 2.565 kr Endast luncher samt för- och eftermiddagsfika 1.375 kr Luncher, för- och eftermiddagsfika samt gemensam kursmiddag tisdag den 1 oktober 1.970 kr Alla priser är exklusive moms.
Avbokningsregler:	Fram till den 1 augusti 2019 kan avbokning ske mot en avgift på 1.000 kr. Efter den 1 augusti 2019 ingen återbetalning av kursavgift eller avgift för logi och helpension.
Resa:	Resa till och från Lejondals slott arrangeras av deltagarna själva. Avståndet till Lejondals slott från Arlanda är 43 km från Stockholms C 40 km från Bro Järnvägsstation, som kan nås med buss varifrån man tar taxi, är 2,6 km. Mer utförlig färdbeskrivning hittar man på: www.lejondalsslott.se/om-oss/hitta-hit/
Upplysningar:	Kjerstin Ädel Malmberg MedKonf Myntgatan 14 214 59 Malmö Telefon: 0737-02 94 02 e-post: kjerstin@medkonf.se


Så är kursen upplagd

Under tre dagar i sköna avkopplande omgivningar på Lejonalds slott, norr om Stockholm, kommer du att få ta del av föreläsningar och seminarier kring prostatacancer.

Föreläsningarna ges av erfarna kliniker som dagligen arbetar med prostatacancerpatienter. För att väva in tumörsjukdomen i en klinisk kontext kommer en urolog, en uro-onkolog och en uro-patolog att ge bakgrund till sjukdomen och beskriva diagnostiken och behandlingen av prostatacancer. Övriga föreläsare, från radiologin, beskriver den radiologiska diagnostiken med allt från MRT protokoll, patientförberedelser och hur man granskar och graderar tumörmisstanken enligt PI-RADS v2 <https://www.acr.org/-/media/ACR/Files/RADS/Pi-RADS/PIRADS-V2.pdf>. Dina färdigheter får du prova under handledda seminarier och genom självständig granskning av fall med facit. När dagen är slut finns tid för att umgås eller för egen reflektion.

Seminarier

- PI-RADS bedömning med handledare
- PI-RADS bedömning självständigt med olika fall vid dator
- Fall med handläggning under handledning av urolog och radiolog
- Lokal stadie-indelning av utvalda fall med handledning



MedKonf
www.medkonf.se



LEJONDALS SLOTT